

<最新バージョンのダウンロード方法手順>

1. お使いのパソコンの bit 数に対応したパッチファイルの日本語版をダウンロードする。

※パソコンの bit 数がわからない(32bit と 64bit どちらを選ぶかわからない)場合は、「コントロールパネル」から「システム」を開き「システムの種類」を確認する。

Symantec

PRODUCTS & SERVICES SOLUTIONS SUPPORT CENTER SECURITY CENTER BLOGS PARTNER

Symantec Endpoint Protection の最新バージョンをダウンロードする

TECH103088 | 2018年 5月 8日 | <http://www.symantec.com/docs/TECH103088>

サポート ▾ マニュアル 企業向け製品一覧 ダウンロード ▾ ライセンシング ▾ クイックリンク ▾ サブスクリプションの管理

サポート / Symantec Endpoint Protection の最新バージョンをダウンロードする

状況

この記事では、SEP (Symantec Endpoint Protection) の最新製品バージョンのダウンロード方法について説明します。
LiveUpdate を使用して製品内で自動的に最新定義をダウンロードすることも、[定義を手動でダウンロードして更新することも](#)できます。

ソリューション

Symantec Endpoint Protection の最新バージョン

Endpoint Protection 14.0.1 MP2 (14 RU1 MP2) (Build 3929) が 2018年3月30日にリリース	Endpoint Protection 12.1.6 MP10 (Build 7445) が 2018年3月30日にリリース
14.0.1 MP2 クライアント専用のパッチ	12.1 MP10 クライアント専用のパッチ
リリースノート	リリースノート
新機能	新機能
修正項目	修正項目

① 該当バージョンのリンクをクリックします。

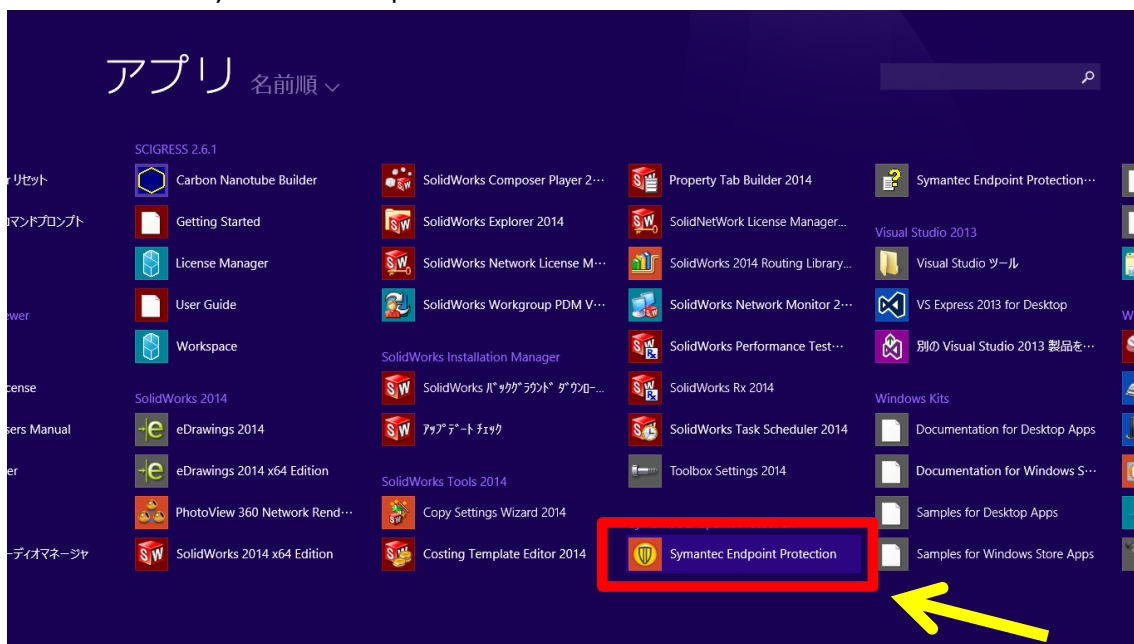
Download Files

Sep_To_3929_EN.zip (594.6 MB)	② Download Files リスト内にある「SEP～JP.zip」のファイルです。
Sep_To_3929_EN.zip.md5 (51.0 B)	
Sep64_To_3929_EN.zip (986.2 MB)	
Sep64_To_3929_EN.zip.md5 (53.0 B)	
Sep_To_3929_BR.zip (594.5 MB)	
Sep_To_3929_BR.zip.md5 (51.0 B)	
Sep64_To_3929_IT.zip.md5 (53.0 B)	
Sep_To_3929_JP.zip (596.3 MB)	
Sep_To_3929_JP.zip.md5 (51.0 B)	
Sep64_To_3929_JP.zip (987.9 MB)	
Sep64_To_3929_JP.zip.md5 (53.0 B)	
Sep_To_3929_KN.zip (594.1 MB)	

③ 32bit パソコンは、「SEP_To_3929_JP.zip」を
64bit パソコンは、「SEP64_To_3929_JP.zip」を
ダウンロード

2. インストールされている SEP のビルド番号を確認する。

2-1. スタートメニューから「Symantec Endpoint Protection」を実行する。



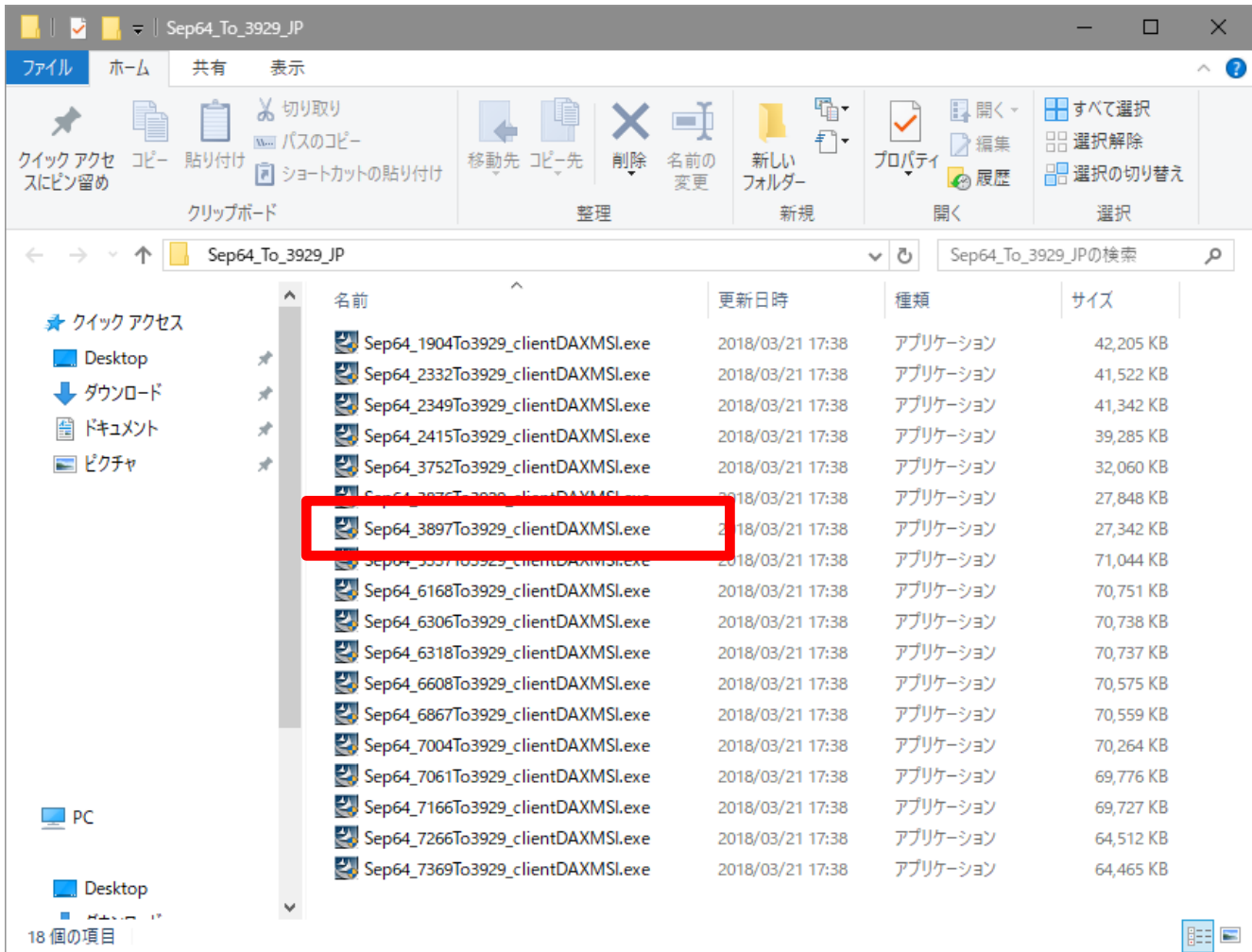
2-2. 「ヘルプ」から「バージョン情報」を実行し、『ビルド番号』を確認する。



3. 手順 1 でダウンロードしたファイルを解凍し、手順 2 で確認したビルド番号と一致するファイルを実行する。

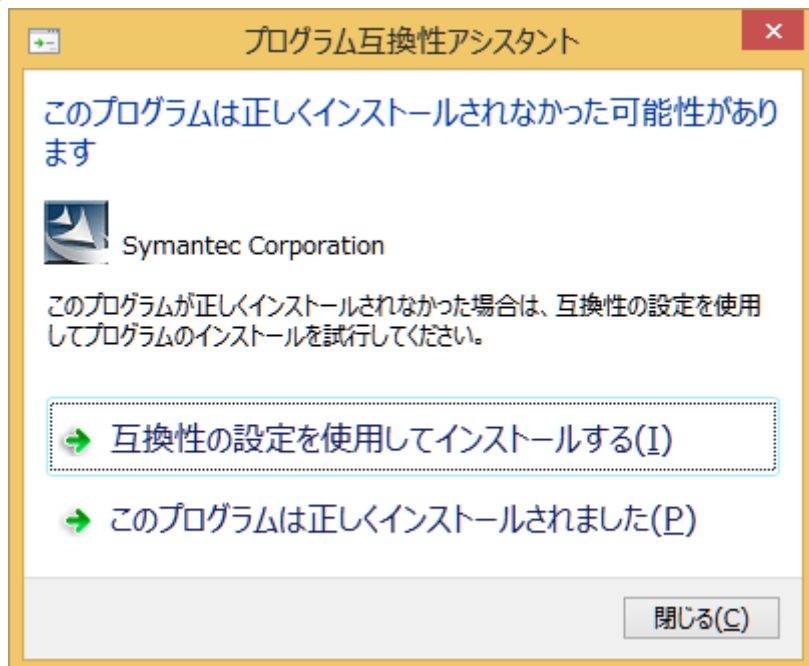
※パッチファイルの実行画面はすぐに消えてしまいますが異常ではありません。

(例 : 64bit でビルド番号が 3897 の場合⇒「Sep64_3897To3929_clientDAXMSI.exe」となる。

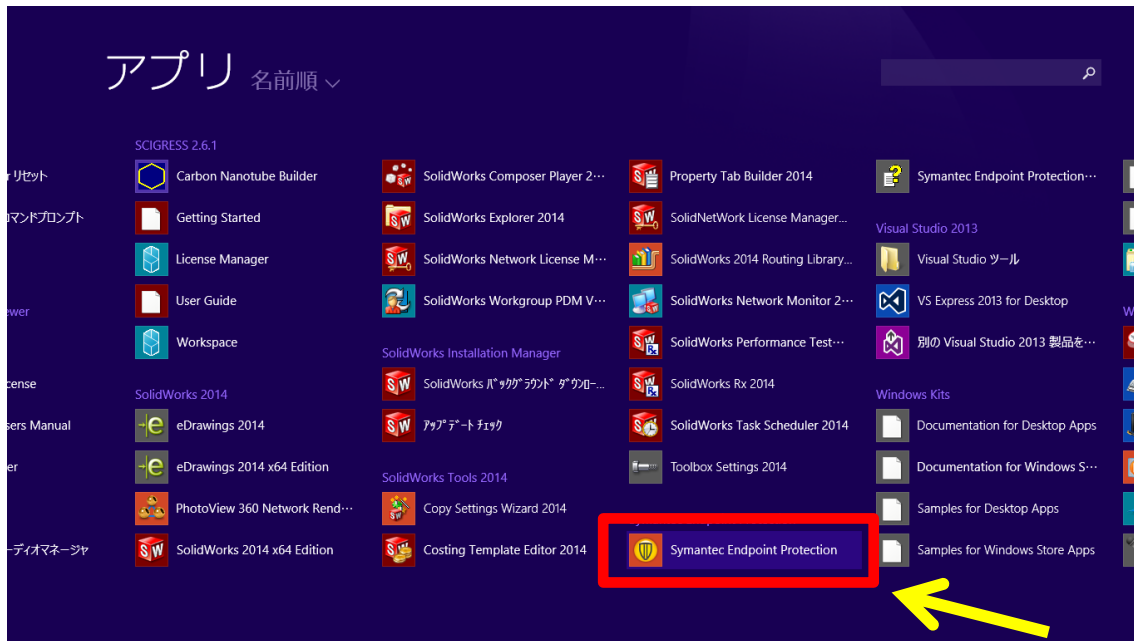


※以下の画面が表示される場合は、bit 数の選択を間違えている可能性があります。

Symantec 社より、もう 1 つの bit 数のファイルをダウンロードしてお試しください。



4. パッチファイルを実行後、スタートメニューから「Symantec Endpoint Protection」を実行する。



5. 以下の画面のように、「再起動が必要です。」と表示されるまで再起動は行わないでください。

※表示が切り替わるまで 5分～15分程度かかる場合があります。



6. 「再起動が必要です。」と表示されたら、パソコンを再起動して完了です。